



MehrwertsteuerSenkung

Ab dem **01.07.2020** gilt reduzierte Steuersatz von 5% für Speisen, im Haus und außer Haus sowie 16% für Getränke und Sonstiges.

Diese Steuersenkung ist zunächst bis zum 31.12.2021 gültig.

Ab dem 01.01.2021 gelten wieder der 19% und 7% Steuersatz, allerdings sind Speisen danach bis zum 30.06.2021 mit einem Steuersatz von 7% abzuführen.

Schritt für Schritt - Anleitung im Backoffice

Prolog +++BITTE LESEN+++

Sollten Sie während der Anleitung auf Hindernisse stoßen, oder funktioniert die Umstellung nicht wie gewünscht, dann wenden Sie sich bitte an unseren Support:

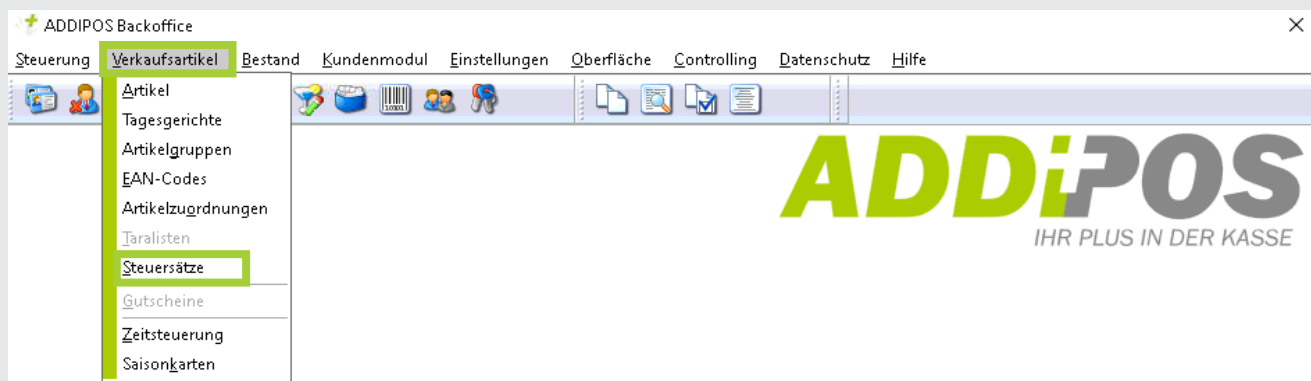
support@addipos.com.

Bitte beachten Sie, dass die folgende Anleitung zur Umstellung voraussetzt, dass die Zuordnung aller Artikel (inklusive Containerebenen usw.) zu den Gruppen für Speisen und Getränke korrekt hinterlegt ist. Nur dann ist eine gruppenweise Umstellung der Mehrwertsteuer möglich.

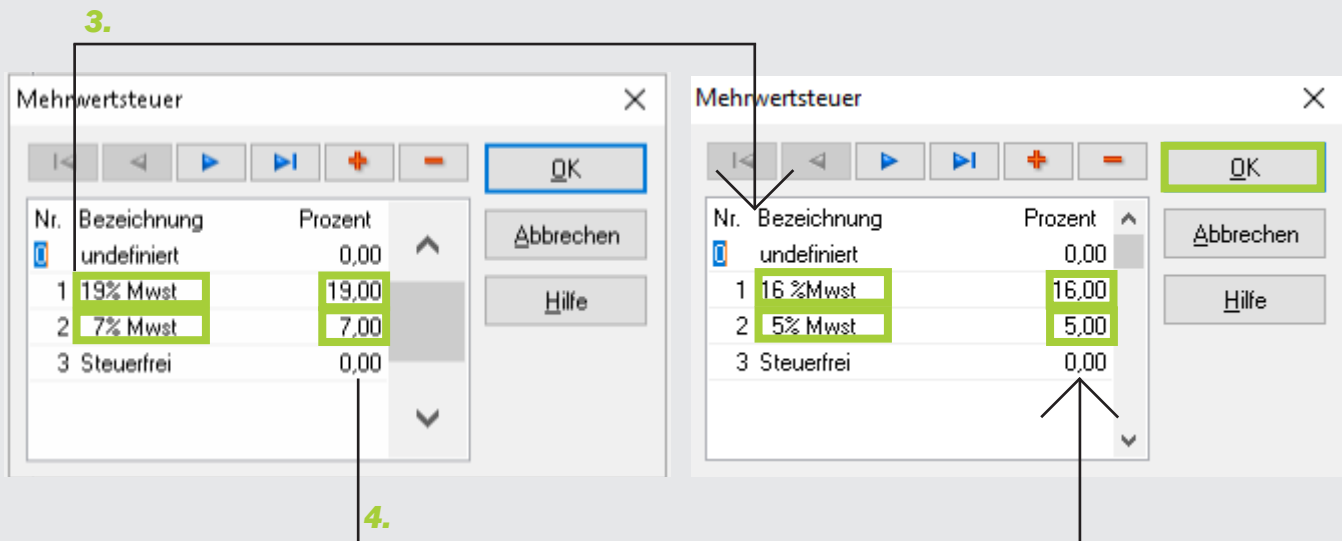
ADDIPOS übernimmt keine Verantwortung oder Haftung für Fehleinstellungen oder Problematiken, die aufgrund Ihrer individuellen Einstellungen entstehen.

1. Öffnen Sie das Backoffice

2. Gehen Sie auf den Menüpunkt „Verkaufsartikel“ und wählen Sie „Steuersätze“



3. Ändern Sie die Bezeichnung von 19%Mwst auf 16%Mwst und von 7%Mwst auf 5%Mwst
4. Ändern Sie den Prozentsatz von 19,00 auf 16,00 und von 7,00 auf 5,00
5. Bestätigen Sie Ihre Änderungen mit „OK“

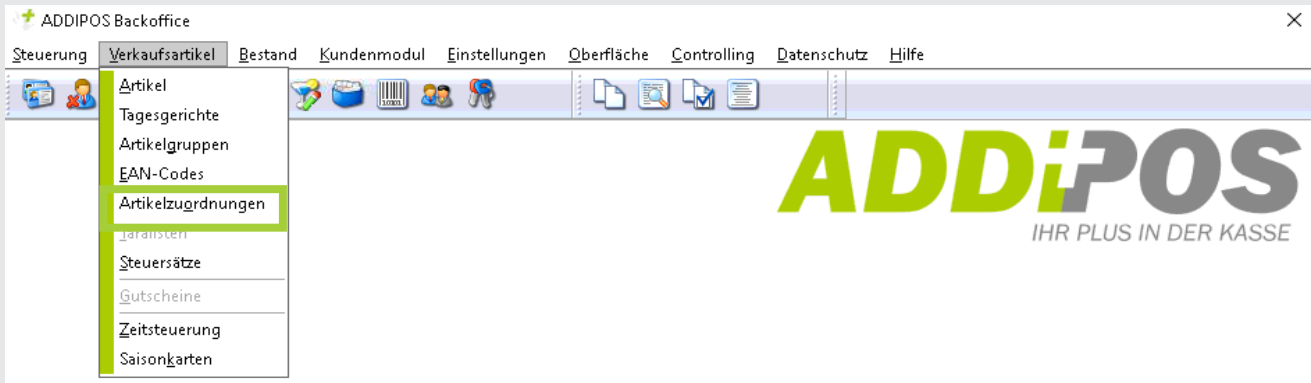


Achtung: Diese Umstellungen der beiden Steuersätze ist vorerst nur bis zum 31.12.2020 gültig. Danach müssen die Steuersätze wieder händig geändert werden.

Die Regelung für die Speisen im Haus bleibt davon unberührt. Im Zeitraum vom 01.01.2021 bis zum 30.06.2021 gilt für die Obergruppe Speisen der Steuersatz von 7%. Es können Änderungen folgen.

Nachfolgend Teil 2 der Anleitung: Umstellung der Besteuerung der Obergruppe Speisen.

5. Gehen Sie auf den Menüpunkt „Verkaufsartikel“ und wählen Sie „Artikelzuordnungen“

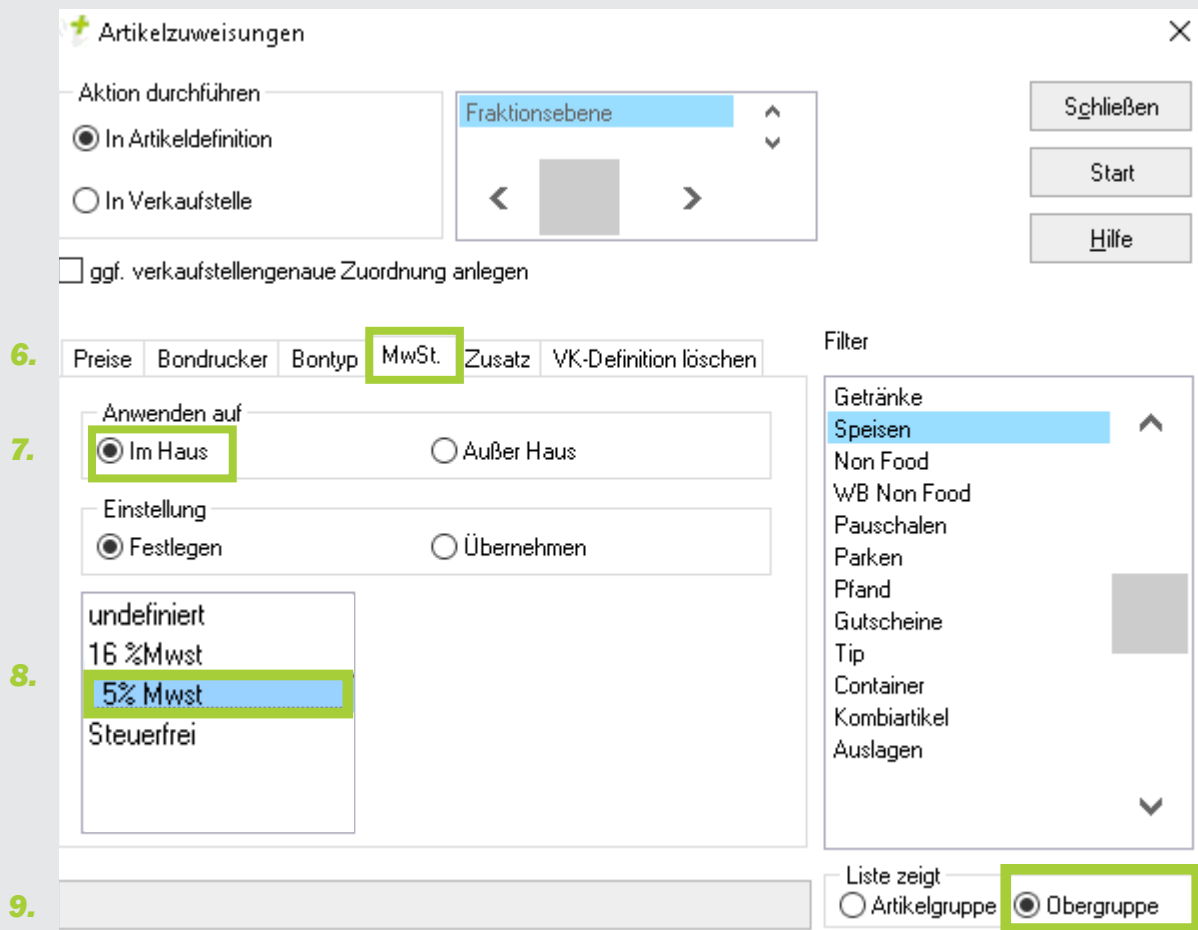


6. Gehen Sie auf den Reiter „MwSt.“

7. Klicken Sie auf „Im Haus“

8. Klicken Sie auf „5% MwSt“

9. Klicken Sie auf „Obergruppe“



10. Wählen Sie die Obergruppe „Speisen“ aus und drücken danach „Start“ und schließen das Fenster

11. Gehen Sie erneut auf den Menüpunkt „Verkaufsartikel“ und wählen Sie „Artikelzuordnungen“

12. Klicken Sie nun auf „In Verkaufsstelle“ und wiederholen Sie folgende Einstellungen:
13. Gehen Sie auf den Reiter „MwSt.“
14. Klicken Sie auf „Im Haus“
15. Klicken Sie auf „5% MwSt“
16. Klicken Sie auf „Obergruppe“ und wählen Sie „Speisen“

17. Drücken Sie „Start“
18. Wiederholen Sie die Schritte 13 - 17 für jede Verkaufsstelle

19. Empfehlung: Prüfen Sie stichpunktartig in Ihrer Artikelübersicht, ob die Mehrwertsteueranpassung erfolgreich umgestellt wurde.
Sollten Sie Probleme oder Fragen haben, wenden Sie sich bitte an unsere Techniker.